

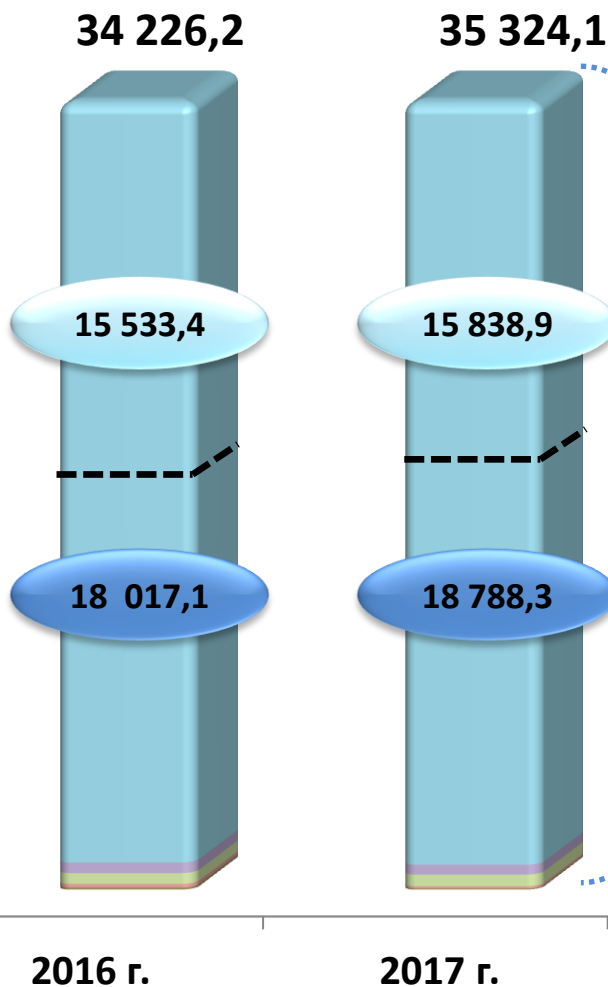








**Показатели деятельности
Территориального фонда
обязательного
медицинского страхования
Челябинской области
за 2017 год**



Доходы бюджета ТФОМС Челябинской области

Млн. руб.



Доходы Фонда	2017г., млн. руб.	Изменение по отношению к 2016 г.	
		млн. руб.	%
Межбюджетные трансферты ФОМС, в т.ч.:	34 627,2	+1 076,7	3,2
 - платежи на неработающее население	15 838,9	+305,5	2,0
 - платежи на работающее население	18 788,3	+771,2	3,3
 Средства областного бюджета	414,3	+ 124,7	43,1
 Расчеты за лечение граждан других субъектов РФ	345,0	+ 66,3	23,8
 Единовременные выплаты медицинским работникам	42,0	-14,4	-25,5
 Прочие	-104,4	- 155,5	-
ИТОГО	35 324,1	+1 097,8	3,2




Расходы бюджета ТФОМС Челябинской области


Млн. руб.

34 503,3






35 472,2



2016 г.



2017 г.

Расходы Фонда	2017 г., млн. руб.	Изменение по отношению к 2016 г.	
		млн. руб.	%
Финансирование Территориальной программы ОМС, в т.ч.:	34 791,1	+ 936,2	2,8
 <i>расходы на лечение жителей Челябинской области за пределами региона</i>	730,5	+ 112,6	18,2
 Расходы на лечение граждан других субъектов РФ	339,6	+44,8	15,2
 Расходы на выполнение управленческих функций	260,6	-9,0	-3,3
 Единовременные выплаты медицинским работникам	42,0	-14,4	-25,5
 Финансовое обеспечение мероприятий за счет средств НСЗ	38,9	+11,3	41,1
ИТОГО	35 472,2	+ 968,9	2,8




Оплата медицинской помощи

Млн. руб.

33 398,17

35 044,72



2016 г.

2017 г.

Вид медицинской помощи	Принято к оплате за оказ. мед. помощь за 2017 г., млн. руб.	Изменение по отношению к 2016г.	
		млн. руб.	%
Круглосуточный стационар, в том числе:	17 301,96	+ 845,64	5,1
Высокотехнологичная медицинская помощь	2 165,18	+ 437,02	25,3
Амбулаторно-поликлиническая помощь	12 434,16	+ 160,41	1,3
Дневные стационары	3 144,07	+ 481,56	18,1
Скорая медицинская помощь	2 164,53	+ 158,94	7,9
ИТОГО	35 044,72	+ 1 646,55	4,9



+ 22,6 %

+ 4,7 %

2018 год

Подушевой норматив
финансирования
на одно застрахованное
лицо

12 096,97 руб.

2017 год

Подушевой норматив
финансирования
на одно застрахованное
лицо

9 867,57 руб.

2016 год

Подушевой норматив
финансирования
на одно застрахованное
лицо

9 427,42 руб.

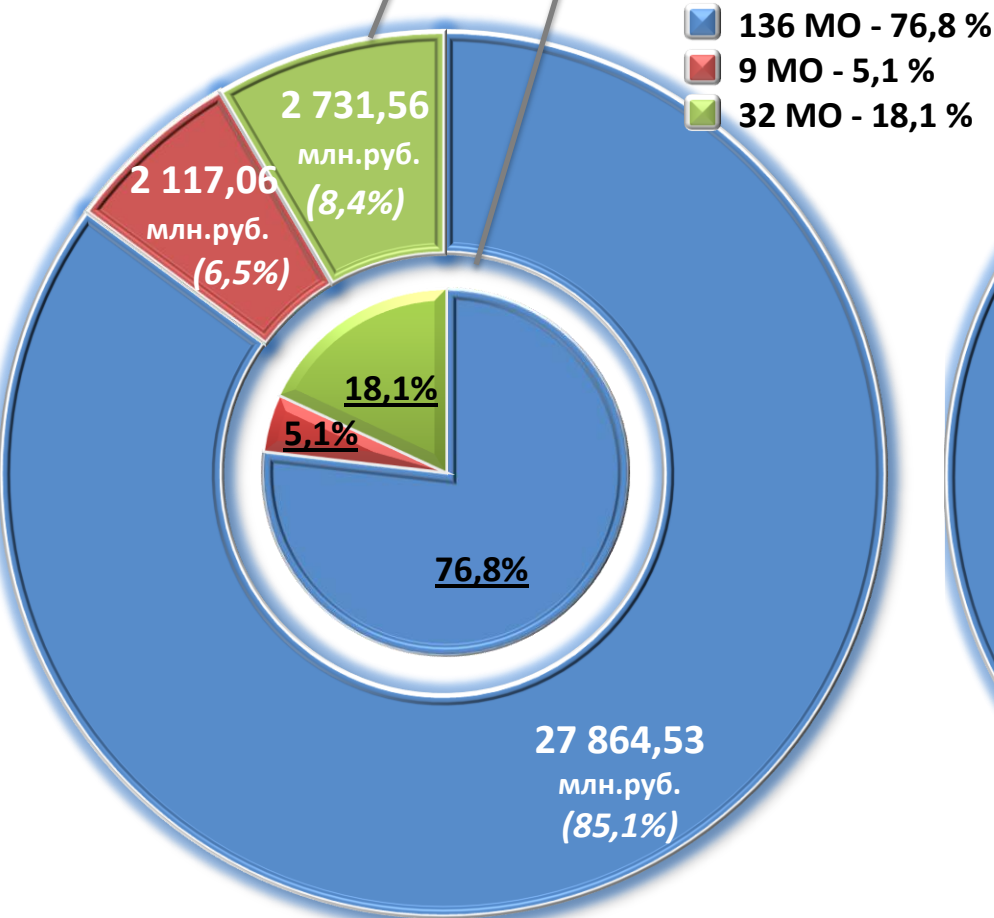




Структура медицинских организаций в разрезе форм собственности

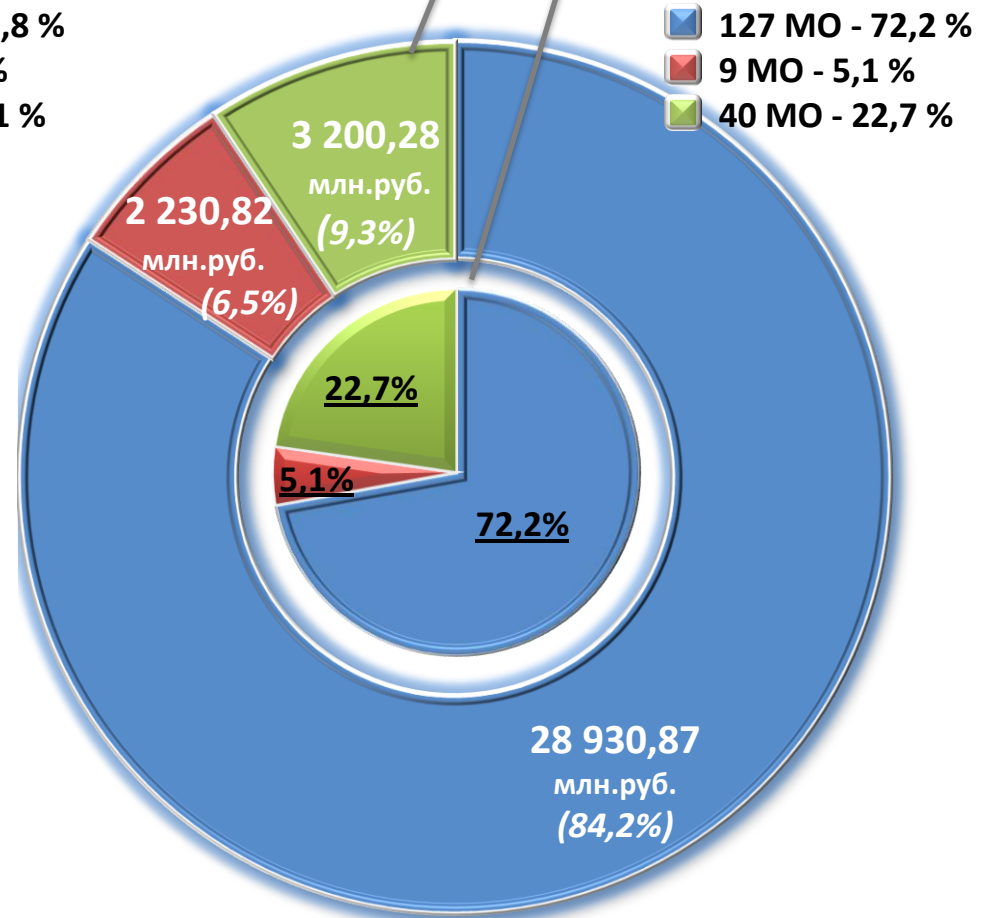
% финансирования за 2016 г.

177 мед. организаций в 2016 г.



% финансирования за 2017 г.

176 мед. организаций в 2017 г.



Федерального подчинения



Государственной и муниципальной формы собственности



Частной и иной формы собственности



Нормированный страховой запас ТФОМС на мероприятия



Сформировано 54,2 млн. рублей

за счет средств от применения к МО санкций за нарушения, выявленные по результатам контроля объемов, сроков и условий предоставления медицинской помощи



Мероприятие	Распределено	Использовано
На мероприятия по организации дополнительного профессионального образования медицинских работников	11,3 млн. руб.	8 млн. руб.
На приобретение медицинского оборудования	22,1 млн. руб.	18,5 млн. руб.
На ремонт медицинского оборудования	20,8 млн. руб.	12,3 млн. руб.



Выводы

Основные показатели бюджета ТФОМС Челябинской области выполнены.

Финансирование Территориальной программы ОМС осуществлялось стабильно.