



Территориальный фонд обязательного медицинского страхования Челябинской области

Исполнение бюджета
Территориального фонда
обязательного медицинского
страхования Челябинской
области за 2018 год





Система ОМС Челябинской области



Застрахованное население:
3,5 млн. человек



Городское
2,9 млн. чел.
(82%)



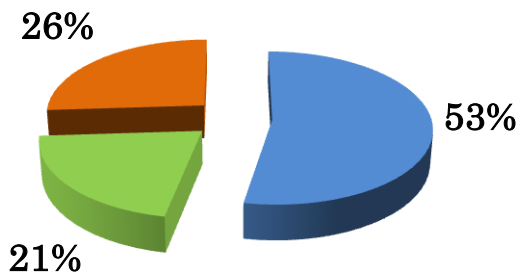
Сельское
0,6 млн. чел.
(18%)



Мужчины
1,6 млн. чел.
(46%)



Женщины
1,9 млн. чел.
(54%)



- Трудоспособного возраста (1,9 млн.)
- Дети (0,7 млн.)
- Старше трудоспособного возраста (0,9 млн.)

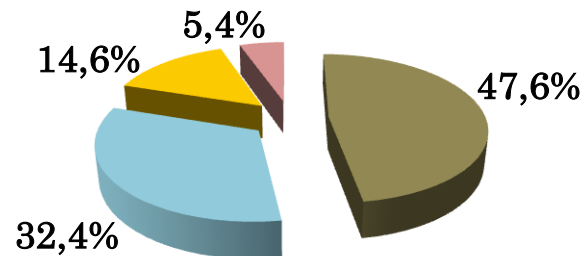


Страховые медицинские организации:

1. ООО СМК «АСТРА-МЕТАЛЛ»
2. ООО «СМК РЕСО-Мед»
3. ООО «СК «Ингосстрах-М»
4. АО «СК «СОГАЗ-Мед»
5. ООО «АльфаСтрахование-ОМС»



Медицинские организации:
Всего - **185** мед. организаций

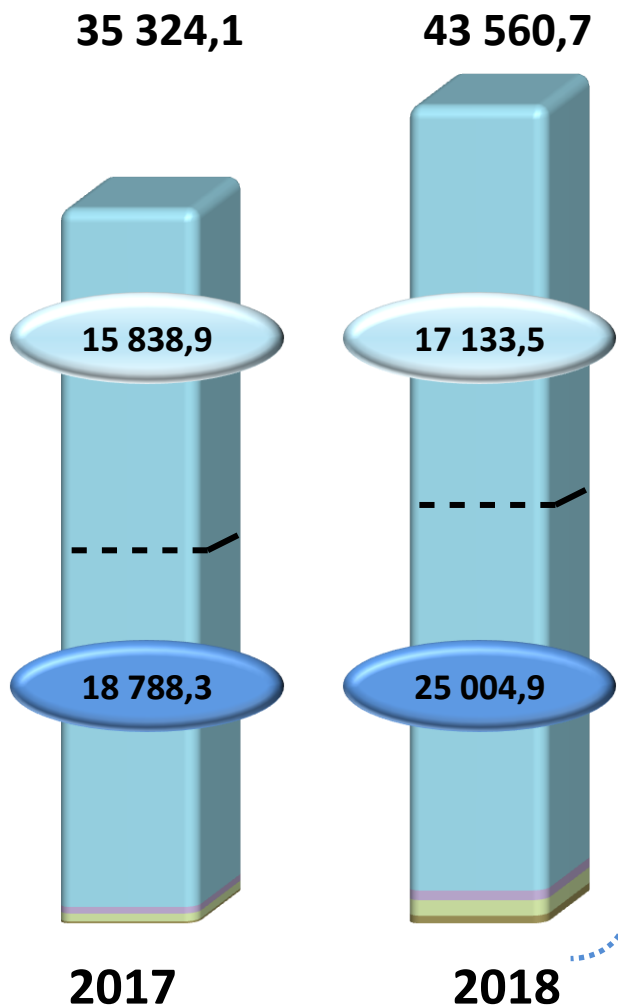






- Государственные (88)
- Муниципальные (27)
- Частные (60)
- Федеральные (10)



Доходы бюджета ТФОМС Челябинской области

Млн. руб.




Доходы Фонда	2018 г., млн. руб.	Изменение по отношению к 2017 г.	
		млн. руб.	%
Межбюджетные трансферты ФОМС, в т.ч.:	42 138,4	+7 511,2	21,7
 - платежи на неработающее население	17 133,5	+1 294,6	8,2
 - платежи на работающее население	25 004,9	+ 6 216,6	33,1
 Средства областного бюджета	822,3	+408,0	98,5
 Расчеты за лечение граждан других субъектов	509,3	+164,3	47,6
 Единовременные выплаты медицинским работникам	0,0	-42,0	0,0
 Прочие	90,7	+195,1	0,0
ИТОГО	43 560,7	+ 8 236,6	23,3



Расходы бюджета ТФОМС Челябинской области

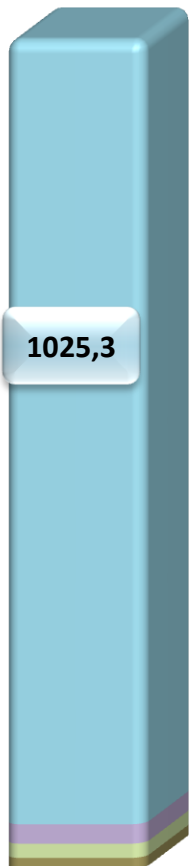
Млн. руб.

35 472,2








2017

43 185,5




2018

Расходы Фонда	2018 г., млн. руб.	Изменение по отношению к 2017 г.	
		млн. руб.	%
На оплату мед. помощи в рамках Территориальной программы ОМС, в т.ч.:	41 969,3	+7 495,4	21,7
 <i>расходы на лечение жителей Челябинской области за пределами региона</i>	1 025,3	+ 294,8	40,4
 Расходы на лечение граждан других субъектов РФ	496,5	+156,8	46,2
 Выполнение управленческих функций (АУП Фонда и СМО)	667,6	+89,8	15,5
 Единовременные выплаты медицинским работникам	0,0	-42,0	0,0
 Финансовое обеспечение мероприятий за счет средств НСЗ	52,1	+13,3	34,1
ИТОГО	43 185,5	+ 7 713,3	21,7



Оплата медицинской помощи

Млн. руб.



Вид медицинской помощи	Принято к оплате за оказ. мед. помощь за 2018 г., млн. руб.	Изменение по отношению к 2017 г.	
		млн. руб.	%
 Круглосуточный стационар, в том числе:	21 597,83	+ 4 295,87	24,8
 Высокотехнологичная медицинская помощь	2 509,52	+ 344,33	15,9
 Амбулаторно-поликлиническая помощь	15 696,76	+ 3 262,60	26,2
 Дневные стационары	3 954,21	+ 810,14	25,8
 Скорая медицинская помощь	2 628,55	+ 464,02	21,4
ИТОГО	43 877,35	+ 8 832,63	25,2



Подушевой норматив финансирования на одно застрахованное лицо

**2017
ГОД**

9 867,57 ₹



**2018
ГОД**

12 339,77 ₹



Нормированный страховой запас на мероприятия



Всего сформировано
63 043,3 тыс. руб.
за счет штрафных санкции
к медицинским организациям

Доп. проф. образование медицинских работников



Распределено
10 588,4
тыс. руб.



Освоено
9 590,8
тыс. руб.



Обучено
1789
человек

Приобретение медицинского оборудования



Распределено
14 516,3
тыс. руб.



Освоено
12 906,7
тыс. руб.



Приобретено
12
ед. техники

Ремонт медицинского оборудования



Распределено
36 793,1
тыс. руб.



Освоено
29 617,2
тыс. руб.



Отремонтировано
73
ед. техники



Выводы

- ✓ Основные показатели бюджета ТФОМС Челябинской области выполнены
- ✓ Финансирование Территориальной программы ОМС осуществлялось стабильно